

COMMUNICATIVE ENGLISH GRAMMAR

THE OFFICE OF
GENERAL EDUCATION, KMITL



———— เอกสารประกอบการอบรม **(PRE-FE)**
โครงการเตรียมความพร้อมก่อนเข้าเรียนวิชาภาษาอังกฤษพื้นฐาน

วิชา : Communicative English Grammar

คำอธิบายรายวิชา

ฝึกทักษะการใช้ไวยากรณ์ในการพัฒนาทักษะในการอ่าน การเขียน การพูด การฟังเพื่อสื่อสารความหมายอย่างมีประสิทธิภาพโดยเน้นการส่งเสริมความมั่นใจในการติดต่อสื่อสารความหมายภาษาอังกฤษด้วยการอภิปราย การแสดงความคิดเห็น การเล่าเรื่อง การพูดสรุปความ ฝึกการเขียน การอ่านบทความ และการฟังเพื่อจับใจความ

เนื้อหาเพิ่มเติม

ความรู้หลักภาษาพื้นฐานเพื่อการสื่อสารภาษาอังกฤษที่ถูกต้องอันประกอบด้วย

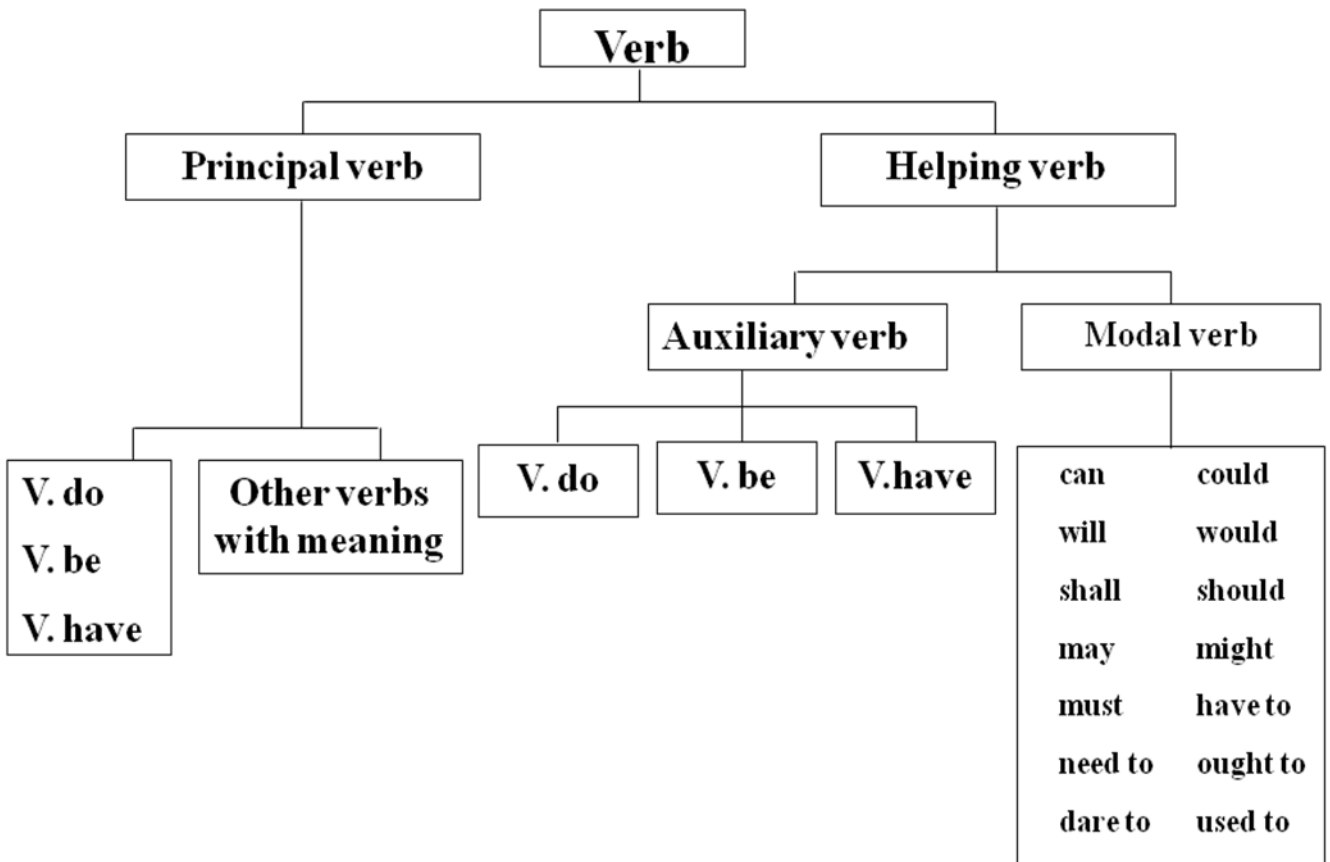
1. ประเภทของกริยา
2. รูปของกริยา
3. Tense
4. การใช้ Adjective
5. การใช้ V.be
6. การสร้างประโยคปฏิเสธ และ คำถาม
7. การใช้คำว่า “อยาก”
8. การใช้คำว่า “มี”
9. Passive voice
10. การใช้คำว่า “ว่า”

ส่วนประกอบพื้นฐานของประโยค

ขยายหน้า/ ตัวเชื่อม	ประธาน Subject	กริยา Verb phrase	ส่วนขยาย Sentence completion

ขยายหน้า/ ตัวเชื่อม	ประธาน Subject	กริยา Verb phrase	ส่วนขยาย Sentence completion

1. ประเภทของกริยา



สรุป-ทำความเข้าใจ

1. โดยปกติแล้วกริยาแบ่งออกเป็น _____ ประเภทใหญ่ๆ ประกอบด้วย _____ และ _____
2. กริยาแท้ คือ _____ กริยาช่วย คือ _____
3. แท้มี 2 ประเภท คือ _____ และ _____
4. กริยาช่วยมี 2 ประเภท คือ _____ และ _____
5. Auxiliary คือ _____ ประกอบด้วย _____
6. Modal คือ _____ มีทั้งหมด _____ ตัว โดยมีวิธีจำง่ายๆ คือ
 - 4 คู่เหมือน คือ 1) _____ 2) _____
 - 3) _____ 4) _____
- 3 คู่ต่าง คือ 1) _____
- 2) _____
- 3) _____

Modal	Meaning	Thai sentence	English sentence
1. can			
2. could			
3. shall			
4. should			
5. will			
6. would			
7. may			
8. might			
9. must			
10. have to			
11. need to			
12. ought to			
13. dare to			
14. used to			

2. รูปของกริยา

0	1	2	3	-ing
go	go goes	went	Gone	Going
Eat	eat eats	ate	Eaten	eating
play	play plays	played	Played	playing
study	study studies	studied	studied	studying
do	do does	did	done	doing
be	is am are	was were	been	being
have	have has	had	had	having
run	run runs	ran	run	running

Give your own examples of verbs

infinitive	Present verb	Past verb	Past Participle	Present Participle Gerund

กฎข้อที่1 : กริยาช่องที่ 1 มีสองตัวเสมอ คือ

- มี “s”
- ไม่มี “s”

กฎข้อที่2: ใช้ V_1 ตัวที่มี “S” เมื่อ ประธานของ กริยาตัวนั้น

- ไม่ใช่ “I”
- ไม่ใช่ “you”
- มีคนเดียว

กฎข้อที่3: ใช้ V_1 ตัวที่มี “S” นั้น ให้ใช้ “es” แทน เมื่อ V_1 นั้นลงท้ายด้วย

- s, ss, sh, ch
- o, x, z

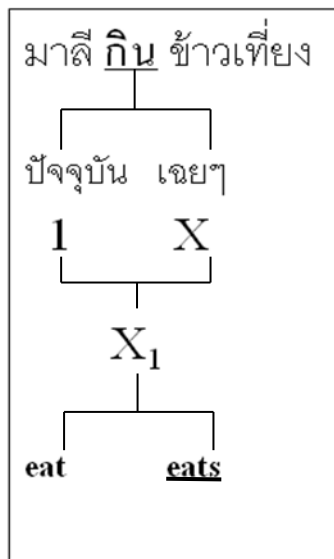
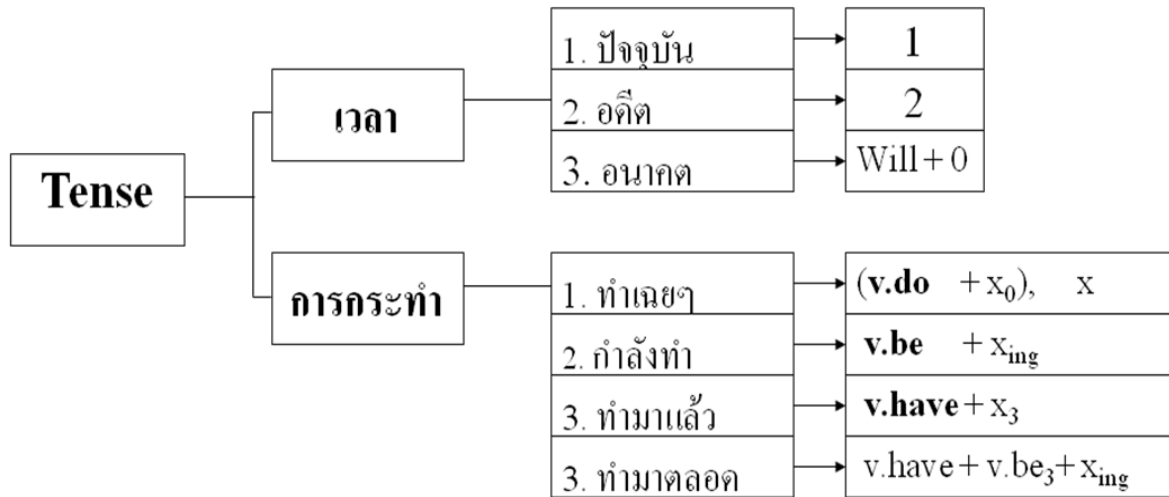
กฎข้อที่4: การเปลี่ยน y เป็น i เพื่อเติม es

- เปลี่ยน เมื่อ หน้า y เป็น พยัญชนะ
- ไม่เปลี่ยน เมื่อ หน้า y เป็น สระ

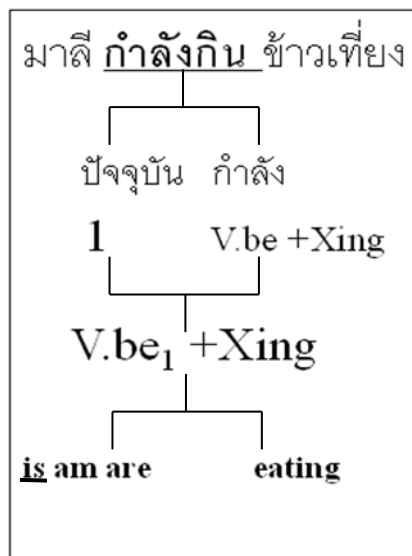
กฎข้อที่5: การเพิ่มพยัญชนะท้ายก่อนเติม ing เพิ่มได้เมื่อ

- พยางค์ท้ายเป็นพยางค์ที่มีสระเสียงสั้น
- หน้าพยัญชนะท้ายเป็นสระ 1 ตัว

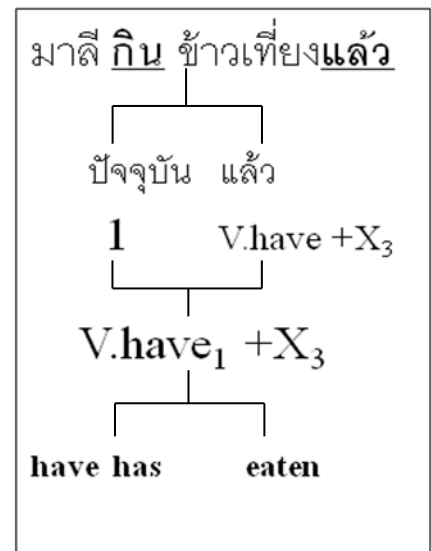
3. Tense



Malee eats lunch



Malee is eating lunch



Malee has eaten₃ lunch

จงระบุเวลาและการกระทำของประโยคต่อไปนี้ และเปลี่ยนประโยคเป็นภาษาอังกฤษ

- | | | | |
|--|--------|----------------|------|
| 1. มาลี-อาศัยอยู่-กับ-พ่อแม่ของหล่อน-ใน-ออสเตรเลีย | TIME | ปัจจุบัน | = 1 |
| | ACTION | เฉยๆ | = x |
| | TENSE | เฉยๆในปัจจุบัน | = X1 |
-
- | | | |
|---|--------|--|
| 2. จอห์นทำงาน-เป็น-เจ้าหน้าที่รักษา/ความปลอดภัย/คนหนึ่ง | TIME | |
| | ACTION | |
| | TENSE | |
-
- | | | |
|-------------------------------------|--------|--|
| 3. พวกเขา-ดู-หนังเรื่อง/นั้น-(แล้ว) | TIME | |
| | ACTION | |
| | TENSE | |
-
- | | | |
|---|--------|--|
| 4. อลิซกำลังเก็บกระเป๋า-สำหรับ-การเดินทาง/ไปเชียงใหม่/ของหล่อน-พุงนี้ | TIME | |
| | ACTION | |
| | TENSE | |
-
- | | | |
|--|--------|--|
| 5. หล่อนทำงาน-ที่นี้-มาตลอดเป็นเวลา-มากกว่า-สองปี-แล้ว | TIME | |
| | ACTION | |
| | TENSE | |
-
- | | | | |
|---|--------|--|--|
| 6. ตอนฉันโทรหาเจนเมื่อวาน หล่อนกำลังเตรียม มือเย็น สำหรับ สามี่ของหล่อน | TIME | | |
| | ACTION | | |
| | TENSE | | |
-
- | | | |
|---|--------|--|
| 7. ภายในสิ้นเดือนหน้า,ฉันจะทำรายงานฉบับนี้เสร็จแล้ว | TIME | |
| | ACTION | |
| | TENSE | |

8.	เมื่อวานนี้ ฉันโทรหาพ่อของฉันหลังจากฉันรู้ผลการสอบแล้ว	TIME		
		ACTION		
		TENSE		

9.	เขาทำงานในอังกฤษมาตลอดเป็นเวลา10ปีก่อนเขาย้ายมาเมืองไทยเมื่อปีที่แล้ว	TIME		
		ACTION		
		TENSE		

10.	ฉันบอกเขาแล้วว่าฉันจะไปงานเลี้ยงแต่งงานคืนนี้	TIME		
		ACTION		
		TENSE		

11.	ฉันกำลังคิดถึงเกี่ยวกับอนาคตของเรา	TIME		
		ACTION		
		TENSE		

12.	พรุ่งนี้เย็นฉันจะกำลังเรียนวิชาภูมิศาสตร์อยู่ที่อาคาร ME	TIME		
		ACTION		
		TENSE		

13.	ฉันเจอโทมัสที่ป้อมแห่งหนึ่งเมื่อวาน, เขาบอกฉันว่าเขากำลังซื้อรถใหม่	TIME		
		ACTION		
		TENSE		

14.	พรุ่งนี้ฉันจะบอกเขาว่าฉันได้งานใหม่แล้ว	TIME		
		ACTION		
		TENSE		

15.	ฉันส่งอีเมลเพื่อแจ้งให้เขาทราบเกี่ยวกับสินค้าใหม่ของเราแล้ว	TIME		
		ACTION		
		TENSE		

4. การสร้างปฏิเสธ และ คำถาม

ปฏิเสธ	คำถาม
1. ใส่ not หลัง กริยาช่วย	1. วางกริยาช่วยไว้หน้าประธาน
2. ถ้ามี v.be เป็นกริยาแท้ ใส่ not หลัง v.be ได้เลย	2. ถ้ามี v.be เป็นกริยาแท้ วาง v.be หน้าประธานได้เลย

➤ Write negation and question of the given sentences.

1. เขากำลังไปโรงเรียน = **Vbe1 + Xing** = He is going to school.

	Negation	Question
Thai		
English		

2. เขากินข้าวเที่ยงแล้ว = **Vhave1 + X3** = has₁ had₃ = He **has had** lunch

	Negation	Question
Thai		
English		

3. เขากินเนื้อหมู = **X1 = (Vdo1+X0)**

	Negation	Question
Thai		
English		

4. ฉันเป็นคนญี่ปุ่นคนหนึ่ง = X1

	Negation	Question
Thai		
English		

5. ฉันปิดไฟแล้ว ก่อนฉันออกจากสำนักงานเมื่อวาน

	Negation	Question
Thai		
English		

6. เจนกำลังทำโปรเจกของหล่อนอยู่

	Negation	Question
Thai		
English		

7. ฉันเชื่อในรักแรกพบ love at the first sight

	Negation	Question
Thai		
English		

8. สัปดาห์หน้าฉันจะกำลังทำโปรเจกของฉันอยู่ Will+be₀+Xing

	Negation	Question
Thai		
English		

9. ฉันพูดภาษาเยอรมันได้ = Can+X₀

	Negation	Question
Thai		
English		

10. ฉันจะไปกับคุณ

	Negation	Question
Thai		
English		

11. คุณต้องจ่ายค่าทดสอบ = V.have to+X₀ = V.do have to+X₀

	Negation	Question
Thai		
English		

12. ฉันมีความสุข

	Negation	Question
Thai		
English		

13. หล่อนอยากพูดกับคุณ = would like to X₀

	Negation	Question
Thai		
English		

14. เราควรช่วยเขา = should+X₀

	Negation	Question
Thai		
English		

15. ฉันรักคุณ = X₁ =V.do₁+X₀

	Negation	Question
Thai		
English		

สรุป

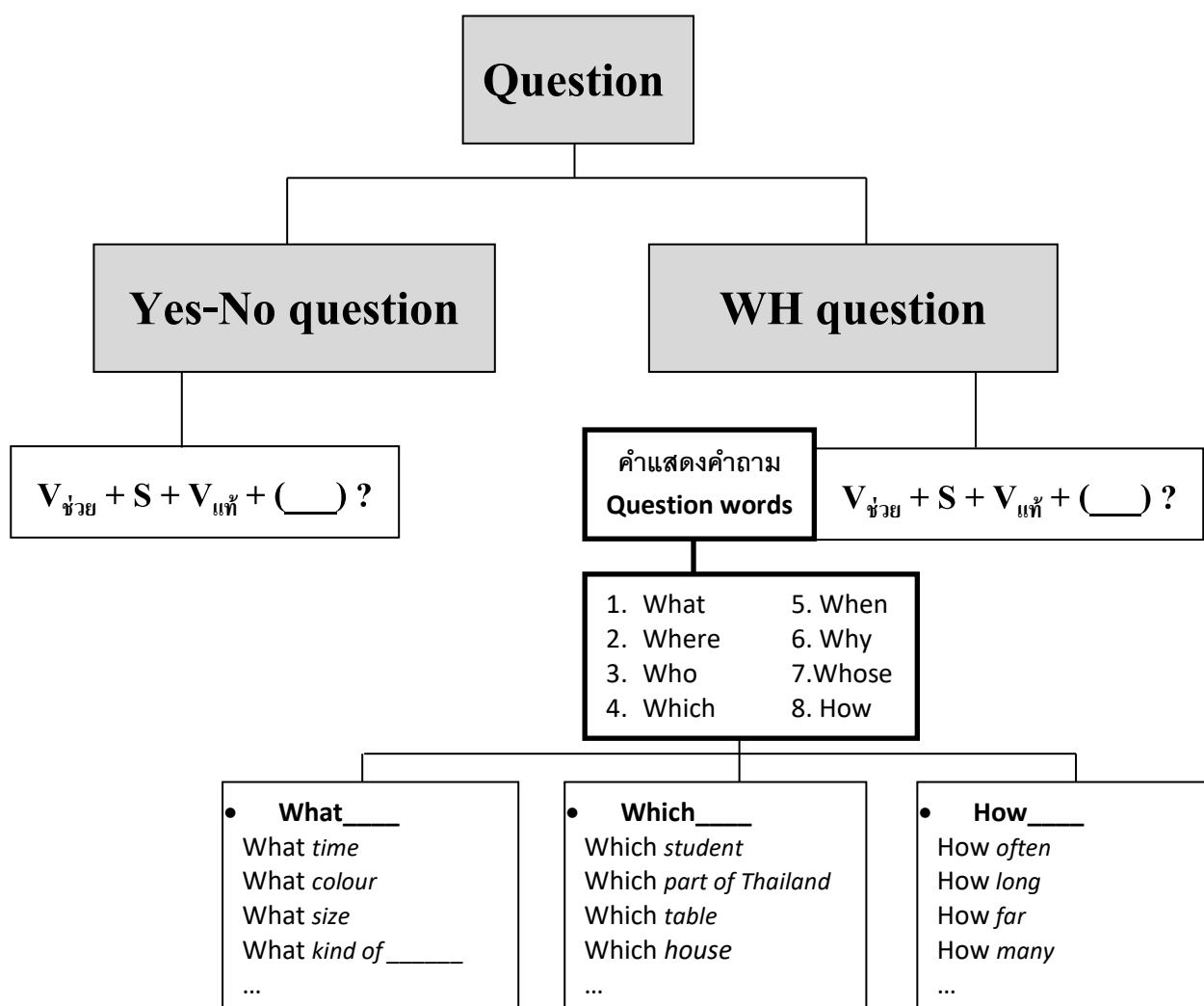
1. จากแบบฝึกหัดที่ผ่านมา สิ่งสำคัญที่ขาดไม่ได้ในการทำประโยคให้เป็น ปฏิเสธ และ คำถาม คือ _____
2. โดยการทำให้ประโยคให้เป็นปฏิเสธนั้นต้องเติม _____ ไว้ _____
3. กริยาช่วยประจำ Simple Tense คือ _____.
4. กริยาช่วยประจำ Continuous Tense คือ _____.
5. กริยาช่วยประจำ Perfect Tense คือ _____.
6. **หมายเหตุ:** มีเพียงกรณีเดียวที่ไม่ต้องใช้ กริยาช่วย มาสร้างประโยคปฏิเสธ และคำถาม คือ กรณีที่มี _____ เป็น _____ ของประโยค. (ดังเช่นในข้อ _____)
7. Vbe. เป็น กริยาแท้มี _____ กรณี คือ 1. _____.
2. _____.
8. ถ้าในประโยคนั้นมีกริยาช่วย ทั้ง Modal และ Auxiliary ให้เลือกใช้ _____ ในการสร้างประโยคปฏิเสธ และ คำถาม. (ดังเช่นในข้อ _____)

● สรุปโครงสร้างประโยคบอกเล่า

● สรุปโครงสร้างประโยคคำถาม

● สรุปโครงสร้างประโยคบอกเล่า (ที่มี v.be เป็น กริยาแท้)

● สรุปโครงสร้างประโยคคำถาม (ที่มี v.be เป็น กริยาแท้)



1. ประโยคคำถามแบบ WH question สามารถ สร้างได้ง่ายๆ โดยการเติม _____ ไว้
ด้านหน้าของโครงสร้าง _____ เดิม
2. คำแสดงคำถามหลักๆมีทั้งหมด _____ คำ และมี _____ คำ ที่สามารถขยายความ
เพิ่มเติมได้ คือ _____, _____ และ _____
3. ในโครงสร้างคำถามที่ไม่มี V.ช่วย แต่มี V.be เป็น V.แท้ ให้นำ V. be ไป _____ ได้เลย

● **จงเปลี่ยนคำแสดงคำถามต่อไปนี้เป็นภาษาอังกฤษ**

1.	คุณกำลังหาหนังสืออะไร?	what book	
2.	หมาของคุณอ้วนแค่ไหน?	how fat	
3.	หมาของคุณฉลาดแค่ไหน?	how cle-ver	
4.	เขาเกลียดวิชาอะไร?	what sub-ject	
5.	เขาเกลียดวิชาไหน?	which sub-ject	

➤ Write question of the given sentences.

1. คุณกำลังไปไหน? _____.

QWs	V.ช่วย	S	V.แท้	ส่วนขยาย	?

2. คุณกินข้าวเช้าหรือยัง? _____.

QWs	V.ช่วย	S	V.แท้	ส่วนขยาย	?

3. คุณนั่งตรงนี้มานานแค่ไหนแล้ว? _____.

QWs	V.ช่วย	S	V.แท้	ส่วนขยาย	?

4. คุณสะกดชื่อคุณยังไง? _____.

QWs	V.ช่วย	S	V.แท้	ส่วนขยาย	?

5. หล่อนร้องไห้ทำไม? _____.

QWs	V.ช่วย	S	V.แท้	ส่วนขยาย	?

6. ผมควรจะพูดอะไร? _____.

QWs	V.ช่วย	S	V.แท้	ส่วนขยาย	?

7. ทำไมคุณไม่บอกผม? _____.

QWs	V.ช่วย	S	V.แท้	ส่วนขยาย	?

8. ฉันทำอะไรได้ เพื่อทำให้คุณรักฉัน? _____.

QWs	V.ช่วย	S	V.แท้	ส่วนขยาย	?

9. คุณเชื่อนั้นหรือเปล่า? _____.

QWs	V.ช่วย	S	V.แท้	ส่วนขยาย	?

10. ทำไมคุณไม่เชื่อนั้น? _____.

QWs	V.ช่วย	S	V.แท้	ส่วนขยาย	?

11. คุณหมายความว่าอะไร? _____.

QWs	V.ช่วย	S	V.แท้	ส่วนขยาย	?

12. ทำไมคุณรักฉันไม่ได้? _____.

QWs	V.ช่วย	S	V.แท้	ส่วนขยาย	?

13. คุณบอกเหตุผลนั้นได้ไหม? _____.

QWs	V.ช่วย	S	V.แท้	ส่วนขยาย	?

14. ชื่อของเขาคืออะไร? (เขาชื่ออะไร) _____.

QWs	V.ช่วย	S	V.แท้	ส่วนขยาย	?

15. เขาเป็นใคร? _____.

QWs	V.ช่วย	S	V.แท้	ส่วนขยาย	?

16. มันเป็นความผิดของมันหรือ? _____.

QWs	V.ช่วย	S	V.แท้	ส่วนขยาย	?

17. คุณคิดว่ามันเป็นความผิดของมันหรือ? _____.

QWs	V.ช่วย	S	V.แท้	ส่วนขยาย	?

18. คุณรักเขาหรือเปล่า? _____.

QWs	V.ช่วย	S	V.แท้	ส่วนขยาย	?

19. คุณคิดว่าคุณรักเขาหรือเปล่า? _____.

QWs	V.ช่วย	S	V.แท้	ส่วนขยาย	?

20. คุณทำอะไรลงไป? _____.

QWs	V.ช่วย	S	V.แท้	ส่วนขยาย	?

21. คุณรู้หรือเปล่าว่าทำอะไรลงไป? _____.

QWs	V.ช่วย	S	V.แท้	ส่วนขยาย	?

22. Thai: _____ Symbol: _____.

QWs	V.ช่วย	S	V.แท้	ส่วนขยาย	?

23. Thai: _____ Symbol: _____.

QWs	V.ช่วย	S	V.แท้	ส่วนขยาย	?

24. Thai: _____ Symbol: _____.

QWs	V.ช่วย	S	V.แท้	ส่วนขยาย	?

25. Thai: _____ Symbol: _____.

QWs	V.ช่วย	S	V.แท้	ส่วนขยาย	?

26. Thai: _____ Symbol: _____.

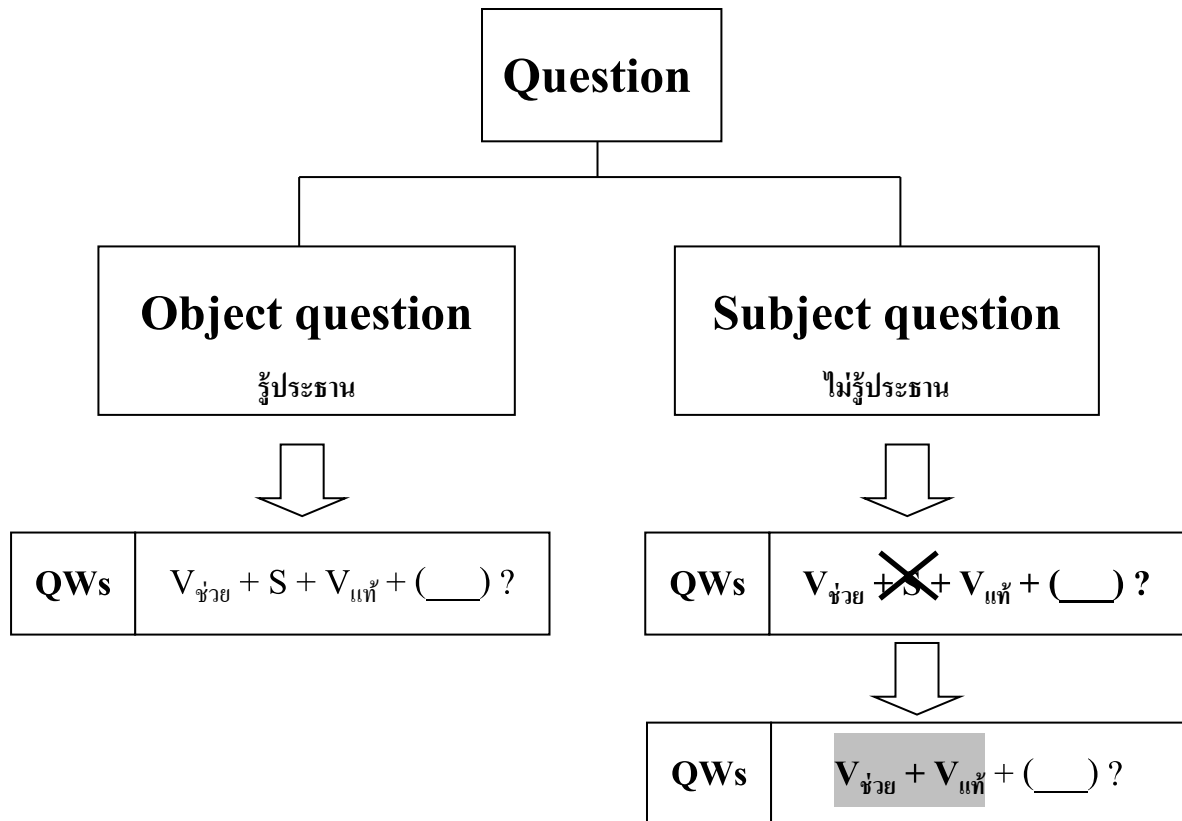
QWs	V.ช่วย	S	V.แท้	ส่วนขยาย	?

27. Thai: _____ Symbol: _____.

QWs	V.ช่วย	S	V.แท้	ส่วนขยาย	?

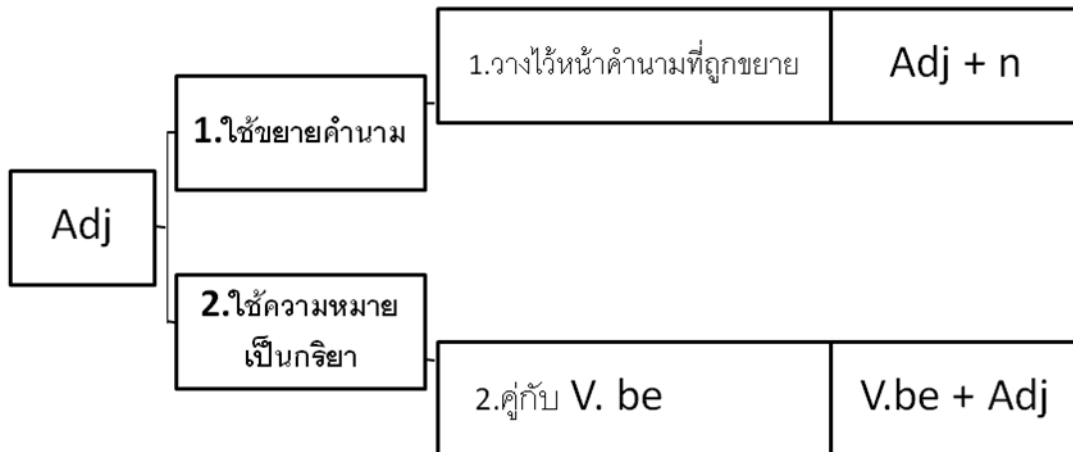
28. Thai: _____ Symbol: _____.

QWs	V.ช่วย	S	V.แท้	ส่วนขยาย	?



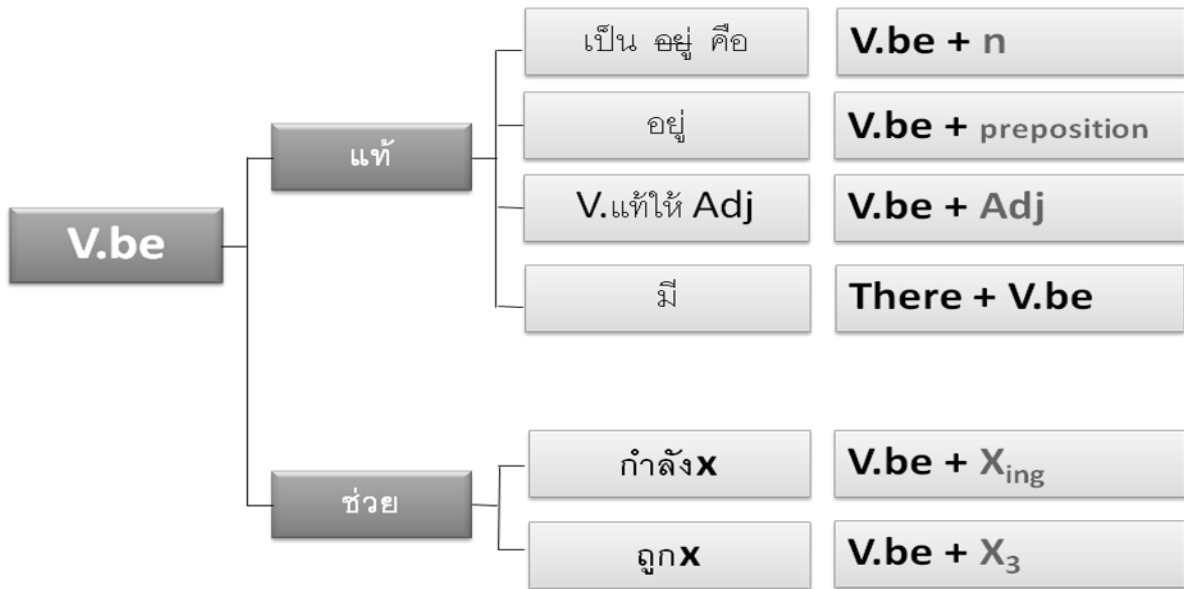
<ol style="list-style-type: none"> 1. <u>คุณกำลังมอง</u>ใคร? : _____ 2. <u>ตำรวจ</u>ยิงใคร? : _____ 3. <u>หมาตัวนั้นกัด</u>ใคร? : : _____ 4. <u>คุณเขียนจดหมาย</u>ถึงใคร? : _____ 5. <u>คุณสนใจบ้านหลัง</u>ไหน? : _____ 	<ol style="list-style-type: none"> 1. <u>ใครกำลังมอง</u>คุณ? : _____ 2. <u>ใครยิง</u>ตำรวจ? 3. <u>หมาตัวไหนกัด</u>คุณ? : _____ 4. <u>ใครเขียน</u>จดหมาย? 5. <u>บ้านหลังไหน</u>ทำให้คุณสนใจ? : _____
--	--

5. การใช้ Adjective



1.	หล่อนเป็นเด็กผู้หญิง	-	
	หล่อนเป็นเด็กผู้หญิง สวยคนหนึ่ง	Adj1	
	หล่อน สวย	Adj2	
2.	นี่คือหนังสือนิยาย	-	
	นี่คือหนังสือนิยายที่ ดีเล่มหนึ่ง	Adj1	
	หนังสือนิยาย เล่มนี้ดี	Adj2	
3.	ปีเตอร์ซื้อรถ	-	
	ปีเตอร์ซื้อรถ ราคาแพงคันหนึ่ง	Adj1	
	รถของปีเตอร์ ราคาแพง	Adj2	
4.	เขาพักในโรงแรม	-	
	เขาพักในโรงแรม หรูหราแห่งหนึ่ง	Adj1	
	โรงแรมซึ่งเขาพัก หรูหรา (มาก)	Adj2	
5.	แชลลี่เป็นเด็กผู้หญิง		
	แชลลี่เป็นเด็กผู้หญิงที่ มีความสุข	Adj1	
	แชลลี่ มีความสุข	Adj2	

8. การใช้ V.be



He is at school. He is a football player and he play for the school team. He is very tall and he is a smart football player. There are 18 students in the team and now they are practicing for a friendly match at the end of this month. Nick is practicing in the defender position. He is positioned as the center back in the coming game.

จงแต่งประโยคภาษาไทยโดยใช้ความหมายของ **V.be** ทั้ง6แบบ แล้วเปลี่ยนเป็นภาษาอังกฤษ

	Type	Thai	English
1.			
2.			
3.			
4.			
5.			
6.			
7.			
8.			
9.			
10.			
11.			
12.			

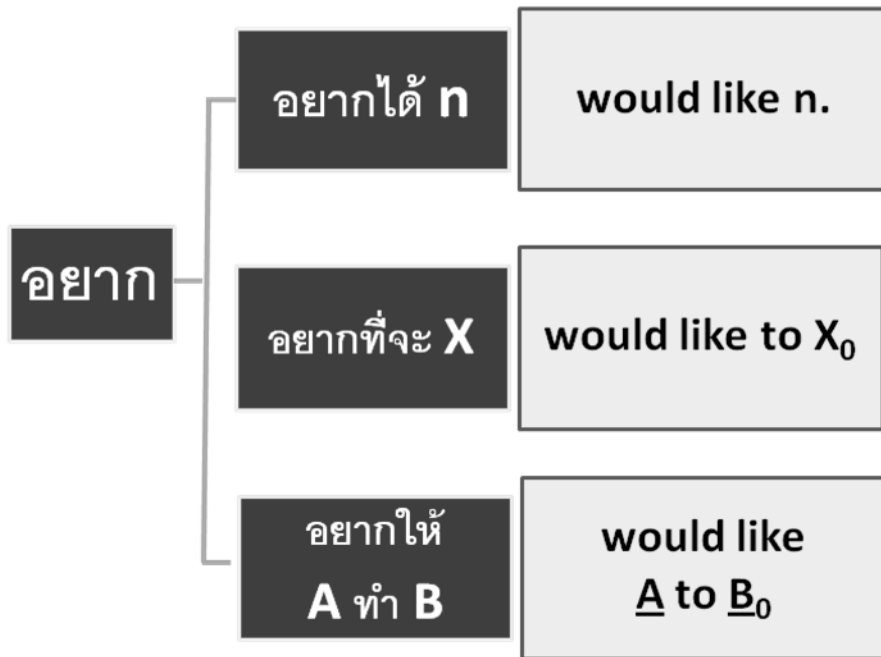
7. การใช้คำว่า “มี”



จงแต่งประโยคภาษาไทยโดยใช้ความหมายของ “มี” ทั้งสองแบบ แล้วเปลี่ยนเป็นภาษาอังกฤษ

	Type	Thai	English
1.			
2.			
3.			
4.			
5.			
6.			
7.			
8.			
9.			
10.			
11.			
12.			

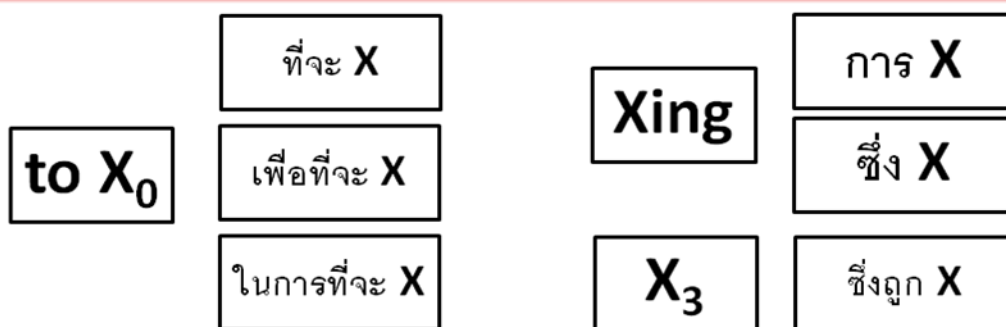
11. การใช้คำว่า “อยาก”



จงแต่งประโยคภาษาไทยโดยใช้ความหมายของ **V.be** ทั้งสี่แบบ แล้วเปลี่ยนเป็นภาษาอังกฤษ

	Type	Thai	English
1.			
2.			
3.			
4.			
5.			
6.			
7.			
8.			
9.			
10.			

9. ความหมายของกริยา“X” ในรูปแบบต่างๆ



Swimming in the sea is one of my favorite hobby. However, an important problem which I have from sea swimming is sunburn. Therefore, I always apply sun block product **to protect₀** my skin from **burning**. **Burned₃** skin can result in skin cancer. In general, people **swimming** in the sea use water-proof sun block product. If you want **to buy₀** sun block, you should go to a pharmacy so that you can get instruction from the pharmacist **working** in the shop.

จงแต่งประโยคภาษาไทยโดยใช้ความหมายของ X แบบต่างๆ แล้วเปลี่ยนเป็นภาษาอังกฤษ

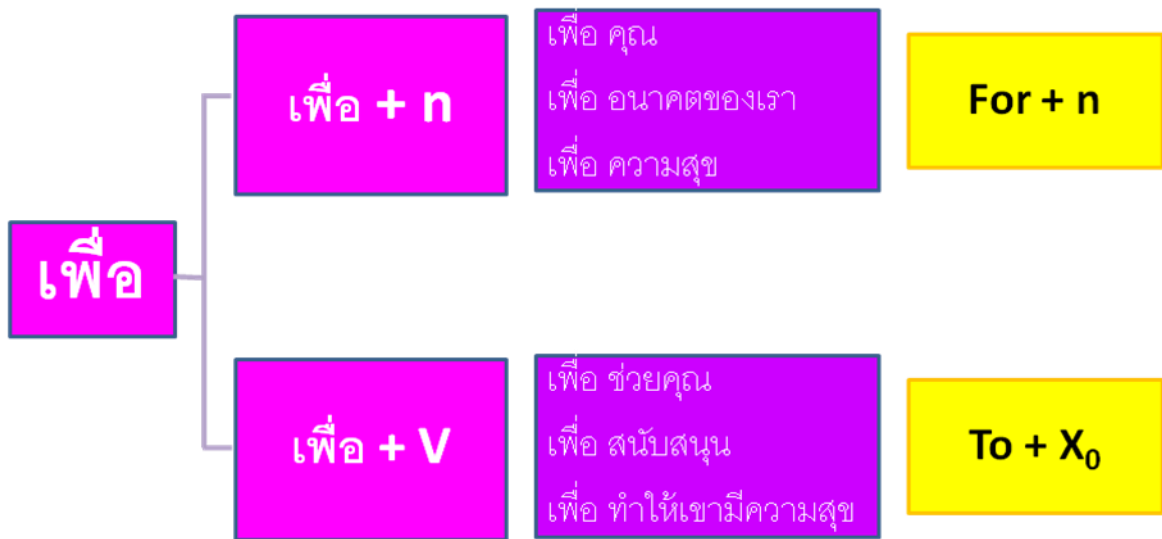
	Type	Thai	English
1.			
2.			
3.			
4.			
5.			
6.			
7.			

10. การใช้คำว่า “ว่า”

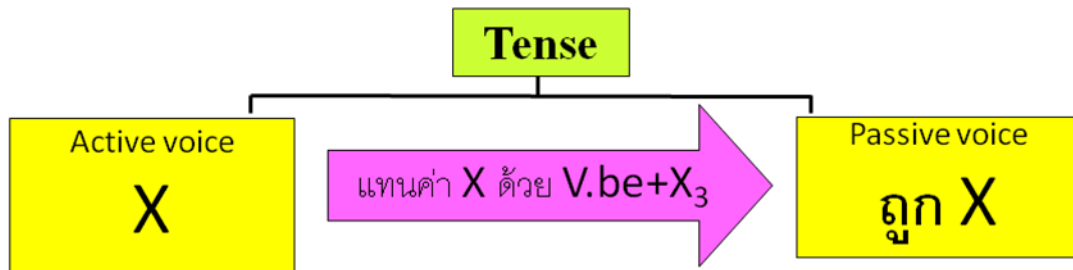
	1. ว่า s+v+ส่วนขยาย	ฉันไม่รู้ <u>ว่า</u> เขาจะมา	that
“ว่า”	2. ว่า s+v+ส่วนขยาย	ฉันไม่รู้ <u>ว่า</u> เขาจะมา <u>หรือไม่</u>	Whether / if
	3. ว่า + wh-question	ฉันไม่รู้ <u>ว่า</u> เขาจะมา <u>เมื่อไหร่</u>	Question words

1.	ฉันไม่รู้ <u>ว่า</u> เขาจะมา	1	I don't know <u>that</u> he will come
2.	ฉันไม่รู้ <u>ว่า</u> เขาจะมา <u>หรือไม่</u>	2	I don't know <u>whether</u> he will come
3.	ฉันไม่รู้ <u>ว่า</u> เขาต้องการ <u>อะไร</u>	3	I don't know <u>what</u> he wants
4.	เขาบอกฉันว่าเขาเป็นสัตว์แพทย์		
5.	ฉันไม่รู้ <u>ว่า</u> ฉันจะบอกเธอได้อย่างไร		
6.	เขาบอกคุณหรือเปล่านั้นว่าเขาจะมาหรือไม่		
7.	ฉันแน่ใจว่าหนังสือเหล่านี้เป็นของฉัน		
8.	ฉันบอกไม่ได้ว่าทำไมฉันรักเขา		
9.	คุณไม่รู้หรือว่าฉันรักคุณมากแค่ไหน		
10.	คุณถามเขาได้ไหมว่าเขารักฉันหรือไม่?		
11.	คุณรู้หรือเปล่านั้นว่าคุณสวยมาก?		
12.	ผมอยากให้คุณ <u>ว่า</u> ว่าคุณพิเศษสำหรับผม		

9. การใช้คำว่า “เพื่อ”



10. Active and Passive voices



1. ทำเฉยๆ	X
2. กำลังทำ	v.be + X _{ing}
3. ทำมาแล้ว	v.have + X ₃
4. ทำมาตลอด	v.have + v.be ₃ + X _{ing}

1. ถูกทำเฉยๆ	v.be + X ₃
2. กำลังถูกทำ	v.be + be_{ing} + X ₃
3. ถูกทำมาแล้ว	v.have + be₃ + X ₃
4. ถูกทำมาตลอด	v.have + v.be ₃ + be_{ing} + X ₃

13. ตารางสรรพนาม Pronoun

ประธาน	กรรม	เจ้าของ (Adjective)	เจ้าของ (Pronoun)
I	Me	my	mine
You	You	your	yours
We	Us	our	ours
They	them	their	thiers
He	him	his	his
She	her	her	hers
It	it	its	its
John	John	John's	John's

14. การผัน Adjective ตามความหมาย

1.ความหมาย	ตัวอย่าง	
ธรรมดา	ฉัน <u>สวย</u>	I am <u>beautiful</u>
กว่า	ฉัน <u>สวยกว่า</u>	I am <u>more beautiful</u>
	ฉัน <u>สวยกว่า</u> หล่อน	I am <u>more beautiful than him</u>
สุด	ฉัน <u>สวยที่สุด</u>	I am <u>the most beautiful</u>
เท่ากัน	ฉัน <u>สวยพอ ๆกับ</u> เขา	I am <u>as beautiful as she is</u>

15. รูปแบบการผัน Adjective

2.รูปแบบ	ประเภทคำ	ตัวอย่าง
เติมหลัง •...er •...est	1 และ 1.5 พยางค์ 2 พยางค์ ลงท้ายด้วย w, y	It is small <u>smaller</u> the <u>smallest</u>
เติมหน้า •more... •the most...	2 พยางค์ ขึ้นไป	It is beautiful <u>more beautiful</u> the <u>most beautiful</u>
เปลี่ยนรูป	• good-better-best • bad-worse-worst • many-more-most • few(little)-less-least • far-farther-farthest -further-furthest	It is <u>good</u> <u>better</u> the <u>best</u>

16. ประโยคแสดงเงื่อนไข

เงื่อนไข	ส่วนแสดงเงื่อนไข	ส่วนแสดงผลลัพธ์
เป็นจริงเสมอ	If + X_1	X_1
เป็นไปได้	If + X_1	Will + X_0
ไม่จริงปัจจุบัน	If + X_2	Would + X_0
ไม่จริงอดีต	If + have ₂ + X_3	Would + have ₀ + X_3
เหตุอดีต/ผล ปัจจุบัน (ไม่จริง)	↓	↓

17. คำแสดงปริมาณ

ปริมาณ	นับได้	นับไม่ได้	อะไรก็ได้
มาก	many	much	a lot of, lots of, plenty of
มีอยู่บ้าง	some	some	
น้อย	a few	a little	
แทบจะไม่มี	few	little	

การใช้ Any		การใช้ Some
บอกเล่า	อันไหนก็ได้	1. โดยทั่วไปใช้ในประโยคบอกเล่า 2. ในคำถามใช้ได้เฉพาะ ในคำถาม "เสนอขอ หรือ เสนอให้"
ปฏิเสธ	ไม่มีเลย	
คำถาม	มีบ้างไหม	

